


Dexity



MULA

Hinweis zur sicheren Montage

Bitte diese Hinweise vor der Montage der Stehleuchte sorgfältig lesen. Sie tragen zu einem sicheren Betrieb und einer fachgerechten Installation bei.

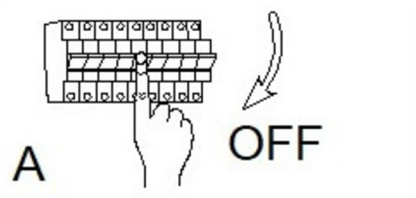
Elektroarbeiten sollten bei Unsicherheiten von einer qualifizierten Fachkraft durchgeführt werden. Eine unsachgemäße Montage kann zu elektrischen Gefahren oder Sachschäden führen.

Vor Beginn der Montage ist die entsprechende Sicherung vollständig auszuschalten, sofern elektrische Anschlussarbeiten erforderlich sind.

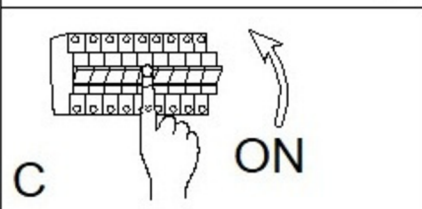
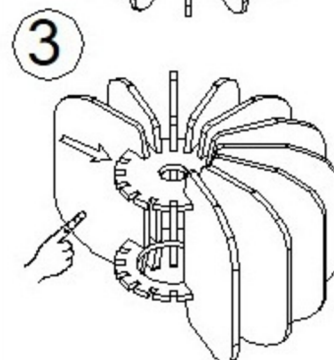
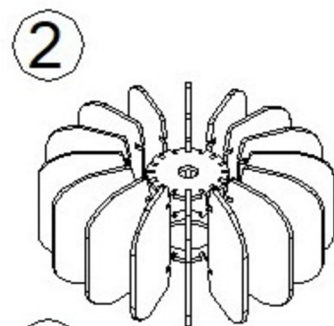
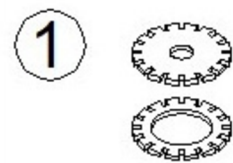
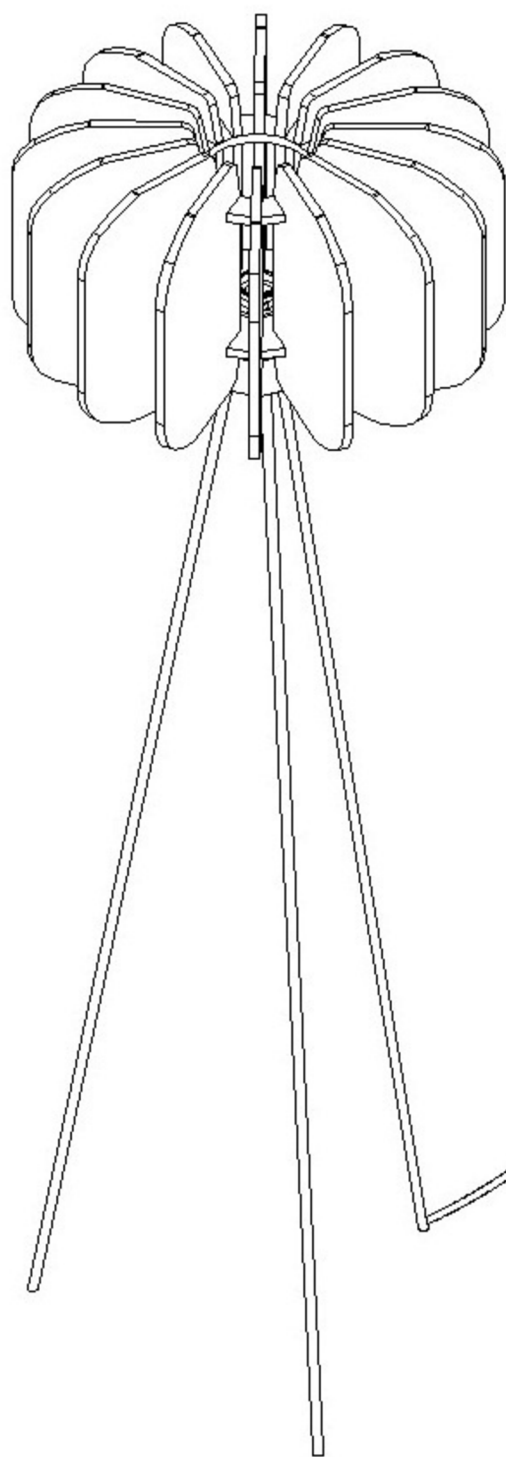
Sicherstellen, dass der Aufstellort eben, stabil und für das Gewicht der Stehleuchte geeignet ist. Die Leuchte ist so zu positionieren, dass sie kippsicher steht und nicht unbeabsichtigt bewegt werden kann.

Bei der Montage ausschließlich unbeschädigte und vollständige Komponenten verwenden. Verbindungselemente sind gemäß Montageanleitung vollständig und fest zu montieren.

Beim Aufstellen und Führen von Anschlussleitungen darauf achten, dass keine Stolperstellen entstehen und Kabel nicht geknickt, gequetscht oder beschädigt werden.



B



Instrukcja montażu / installation instructions / Montageanleitung
Lampa podłogowa / Floor lamp / Stehlampe

Pflege & Reinigung

Eine sorgfältige und materialschonende Pflege trägt dazu bei, die Qualität, Funktion und Lichtwirkung der Leuchte langfristig zu erhalten.

Allgemeine Hinweise

Vor jeder Reinigung ist die Leuchte vollständig vom Stromnetz zu trennen. Die Reinigung sollte ausschließlich im abgekühlten Zustand erfolgen.

Reinigung der Oberflächen

Zur regelmäßigen Pflege genügt ein weiches, trockenes Tuch. Bei Bedarf kann ein leicht angefeuchtetes Tuch verwendet werden.

Keine aggressiven Reinigungsmittel, Lösungsmittel, alkoholhaltigen Substanzen oder scheuernden Materialien einsetzen. Diese können Oberflächen beschädigen und die Materialanmutung dauerhaft verändern.

Materialschonende Pflege

Die Leuchte ist für den Einsatz im Innenbereich vorgesehen. Direkte Feuchtigkeit, Spritzwasser oder übermäßige Nässe sind zu vermeiden. Bei empfindlichen Oberflächen empfiehlt sich eine besonders sanfte Reinigung ohne Druck.

Werterhalt

Eine regelmäßige, sachgerechte Pflege unterstützt den langfristigen Erhalt von Optik, Funktion und Sicherheit der Leuchte.